


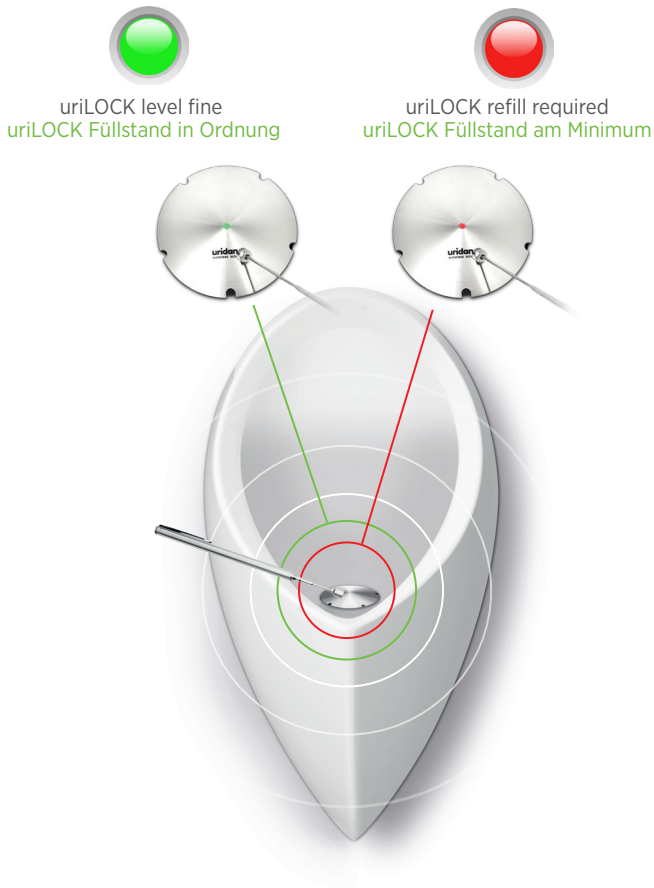
# HighTech Cover

The Future is Now:

The innovative, new **HighTech Cover** indicates when the uriLOCK refill is required.

Der Zeit Voraus:

Der neue **HighTech Deckel** misst, wann uriLOCK nachgefüllt werden muss.



Clean the HighTech cover regularly, including the electrodes, to ensure optimal performance.

Elektroden-Stäbe regelmäßig reinigen, um die volle Funktion des HighTech Deckels garantieren zu können.

## Operation Manual | Bedienungsanleitung



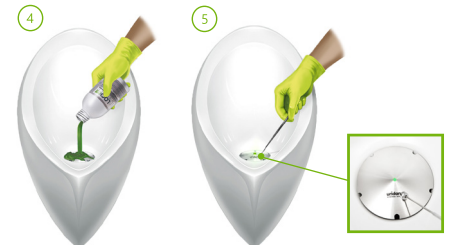
1 Fill the urinal waste trap completely with water. Then insert the HighTech cover into the urinal.

Füllen Sie den Siphon bis zum Halsrand mit Wasser auf und setzen Sie den HighTech Deckel in die Öffnung des Urinals ein.



3 Swipe the flag of the uridan logo with the magnetic pen. The LED light should light up red to indicate if there is no uriLOCK in the urinal. If the LED lights up green, the waste trap requires more water.

Richten Sie den Magnetstab auf die Fahne des Logos. Die LED-Leuchte sollte rot leuchten, da sich noch kein uriLOCK im Urinal befindet. Sollte die LED-Leuchte grün leuchten befindet sich nicht genügend Wasser im Siphon.



4 Now pour 300ml of uriLOCK over the stainless cover. Swipe the magnetic stick over the flag of the uridan logo. If the LED lights up green, the urinal is ready for use.

Leeren Sie nun 300ml uriLOCK über den Deckel und warten Sie bis es abgeronnen ist. Richten Sie den Magnetstab auf die Fahne des Logos. Wenn die Lampe grün leuchtet, ist das Urinal funktionsbereit.